



Unleash Innovation

2024年第一季法人說明會

2024年 4月 18日

會議議程

- 致歡迎詞
- 2024年第一季營運成果及第二季業績展望
- Key Messages
- 問與答

蘇志凱 法人關係處處長

黃仁昭 財務長

黃仁昭 財務長

魏哲家 總裁

Safe Harbor Notice

- TSMC's statements of its current expectations are forward-looking statements subject to significant risks and uncertainties and actual results may differ materially from those contained in the forward-looking statements.
- Information as to those factors that could cause actual results to vary can be found in TSMC's 2022 Annual Report on Form 20-F filed with the United States Securities and Exchange Commission (the "SEC") on April 20, 2023 and such other documents as TSMC may file with, or submit to, the SEC from time to time.
- Except as required by law, we undertake no obligation to update any forward-looking statement, whether as a result of new information, future events, or otherwise.

綜合損益表

綜合損益表項目

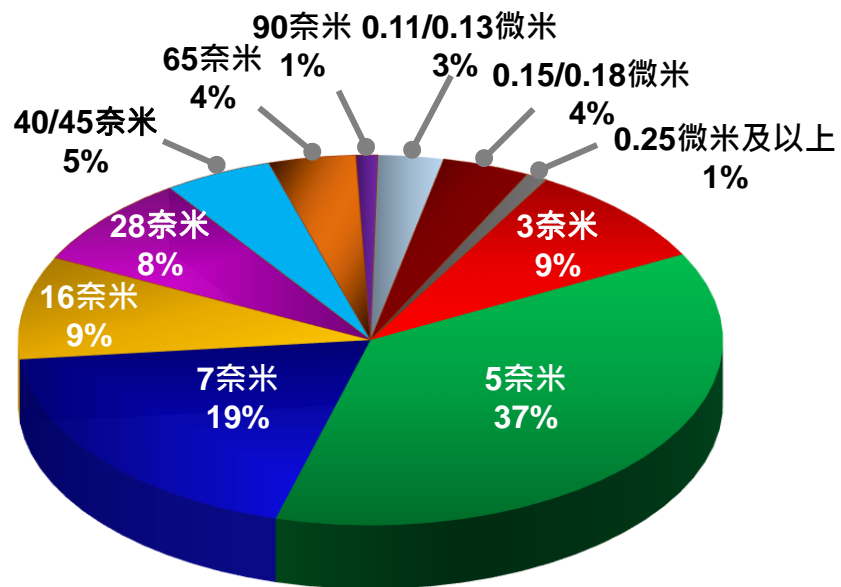
(除另予註明者外，金額為新台幣十億元)

	1Q24	1Q24 業績展望	4Q23	1Q23	季變化	年變化
營業收入淨額 (美金十億元)	18.87	18.0-18.8	19.62	16.72	-3.8%	+12.9%
營業收入淨額	592.64		625.53	508.63	-5.3%	+16.5%
營業毛利率	53.1%	52%-54%	53.0%	56.3%	+0.1 ppt	-3.2 pts
營業費用	(65.36)		(71.62)	(55.31)	-8.7%	+18.2%
營業淨利率	42.0%	40%-42%	41.6%	45.5%	+0.4 ppt	-3.5 pts
營業外收入及支出	17.52		18.07	13.04	-3.0%	+34.4%
歸屬予母公司業主之本期淨利	225.49		238.71	206.99	-5.5%	+8.9%
純益率	38.0%		38.2%	40.7%	-0.2 ppt	-2.7 pts
每股盈餘 (新台幣元)	8.70		9.21	7.98	-5.5%	+8.9%
股東權益報酬率	25.4%		28.1%	27.5%	-2.7 pts	-2.1 pts
晶圓出貨量 (千片十二吋約當晶圓)	3,030		2,957	3,227	+2.5%	-6.1%
平均匯率 (美元/新台幣)	31.40	31.10	31.88	30.42	-1.5%	+3.2%

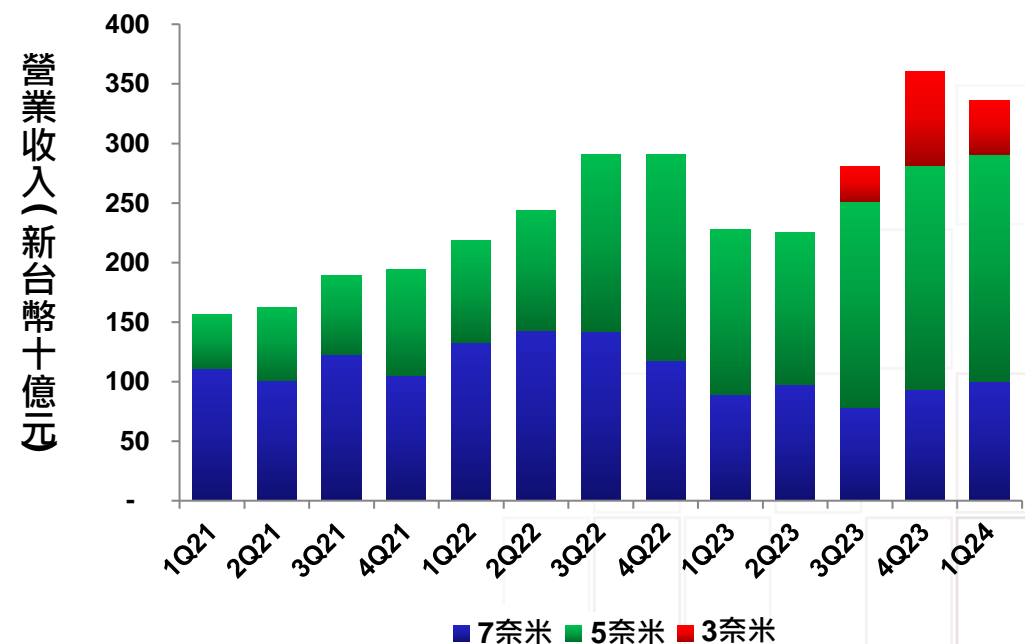
* 2024年第一季加權平均流通在外股數為259億3千萬股

** 股東權益報酬率為以母公司股東平均股權計算的年化數據

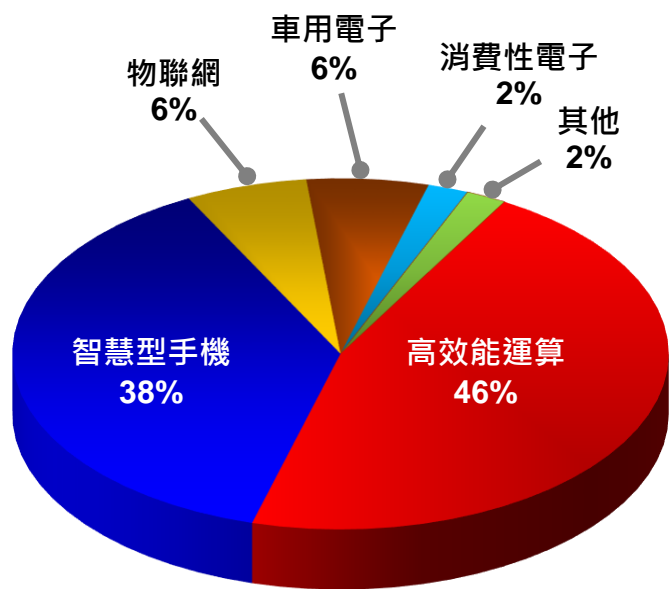
2024年第一季銷售分析-製程別



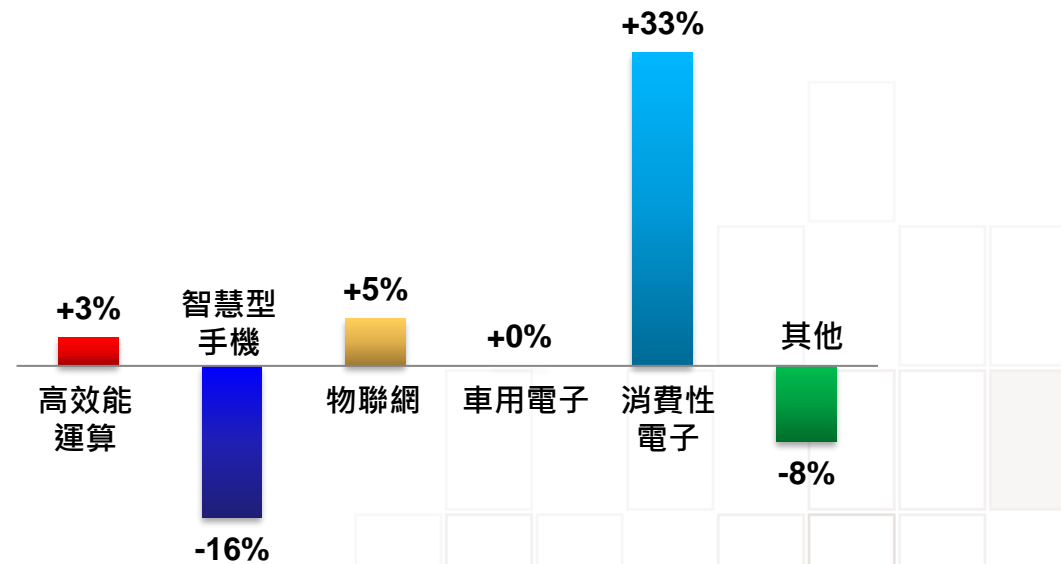
7奈米及以下營業收入



2024年第一季銷售分析-技術平台別



季變化



資產負債表及重要財務指標

資產負債表項目 (新台幣十億元)	1Q24		4Q23		1Q23	
	金額	%	金額	%	金額	%
現金及有價金融商品投資	1,922.66	33.2%	1,687.65	30.5%	1,589.19	31.6%
應收帳款	201.98	3.5%	201.94	3.7%	148.05	2.9%
存貨	267.12	4.6%	250.99	4.5%	216.07	4.3%
長期投資	138.47	2.4%	129.44	2.3%	69.91	1.4%
不動產、廠房及設備	3,051.85	52.7%	3,064.48	55.4%	2,833.40	56.1%
資產總計	5,787.89	100.0%	5,532.37	100.0%	5,045.84	100.0%
流動負債	1,026.18	17.7%	913.58	16.5%	873.09	17.3%
長期計息負債	965.56	16.7%	918.28	16.6%	854.79	16.9%
負債總計	2,122.18	36.7%	2,049.11	37.0%	1,952.95	38.7%
股東權益總計	3,665.71	63.3%	3,483.26	63.0%	3,092.89	61.3%
重要財務指標						
平均收現日數	31		31		34	
平均銷貨日數	90		85		96	
流動比率 (倍)	2.4		2.4		2.3	
資產生產力 (倍)	0.8		0.8		0.7	

* 2024年3月31日流通在外股數為259億3仟4佰萬股

** 資產生產力 = 年化營業收入淨額 / 平均不動產、廠房及設備淨額

現金流量表

(新台幣十億元)	1Q24	4Q23	1Q23
期初現金	1,465.43	1,311.81	1,342.81
營運活動之現金流入	436.31	394.83	385.24
資本支出	(181.30)	(170.16)	(302.50)
現金股利	(77.80)	(77.80)	(71.30)
應付公司債	22.80	9.80	7.30
投資與其他	32.76	(3.05)	23.68
期末現金	1,698.20	1,465.43	1,385.23
自由現金流量*	255.01	224.67	82.74

* 自由現金流量 = 營運活動之現金流入-資本支出

2024年第二季業績展望

基於目前對營運展望的假設，台積公司預期：

- 合併營收約介於美金 **196 億元** 到 **204 億元** 之間。

此外，基於平均匯率 **32.3** 的假設，台積公司預期：

- 營業毛利率約介於百分之 **51** 到百分之 **53** 之間。
- 營業利益率約介於百分之 **40** 到百分之 **42** 之間。



近期重要事件摘要

- 台積公司宣布下屆董事候選人名單 (2024/04/12)
- TSMC Arizona與美國商務部宣布最高可達66億美元的晶片法案直接補助，該公司並計畫在鳳凰城設立第三座先進晶圓廠 (2024/04/08)
- 台灣積體電路製造股份有限公司召開臨時董事會，會中核准任命研究發展組織資深副總經理米玉傑博士及營運資深副總經理秦永沛先生為本公司執行副總經理暨共同營運長 (2024/02/29)
- 台積公司慶祝JASM在日本熊本正式啟用 (2024/02/24)
- JASM計畫於日本熊本進行擴建 (2024/02/06)
- 台積公司董事會核准2023年第四季之每股現金股利 3.50 元，其普通股配息基準日訂定為2024年6月19日，除息交易日則為2024年6月13日，並於2024年7月11日發放 (2024/02/06)
- 台積公司董事會核准召集2024年股東常會，並訂於6月4日舉行，會中將改選共十名董事 (2024/02/06)
- 詳情請參閱台積公司網站 (<https://www.tsmc.com>) 最新消息公告及公開資訊觀測站 (<https://mops.twse.com.tw>) 重大訊息公告。



Unleash Innovation



<https://www.tsmc.com>
invest@tsmc.com

