Unleash Innovation

2026年第三季法人說明會

2026年10月15日

© 2026 TSMC, Ltd
TSMC Property

會議議程

• 致歡迎詞	蘇志凱 法人關係處處長
• 2026年第三季營運成果及第四季業績展望	黃仁昭 財務長
• Key Messages	黃仁昭 財務長
	魏哲家 董事長暨總裁
• 問與答	

Safe Harbor Notice

- TSMC's statements of its current expectations are forward-looking statements subject to significant risks and uncertainties and actual results may differ materially from those contained in the forward-looking statements.
- Information as to those factors that could cause actual results to vary can be found in TSMC's 2025 Annual Report on Form 20-F filed with the United States Securities and Exchange Commission (the "SEC") on April 16, 2026 and such other documents as TSMC may file with, or submit to, the SEC from time to time.
- Except as required by law, we undertake no obligation to update any forward-looking statement, whether as a result of new information, future events, or otherwise.

綜合損益表

綜合損益表項目 *(除另予註明者外，金額為新台幣十億元)*	3Q26	3Q26 業績展望	2Q26	3Q25	季變化	年變化
營業收入淨額 (美金十億元)	46.72	44.6-45.8	40.20	33.10	+16.2%	+41.2%
營業收入淨額	1,494.24		1,270.38	989.92	+17.6%	+50.9%
營業毛利率	**66.4%**	**65.0%-67.0%**	**67.7%**	**59.5%**	**-1.3 ppts**	**+6.9 ppts**
營業費用	(116.43)		(98.98)	(87.76)	+17.6%	+32.7%
營業淨利率	**58.7%**	**56.0%-58.0%**	**60.3%**	**50.6%**	**-1.6 ppts**	**+8.1 ppts**
營業外收入及支出	34.59		95.83	24.68	-63.9%	+40.1%
歸屬予母公司業主之本期淨利	763.06		706.56	452.30	+8.0%	+68.7%
純益率	**51.1%**		**55.6%**	**45.7%**	**-4.5 ppts**	**+5.4 ppts**
每股盈餘 (新台幣元)	29.43		27.25	17.44	+8.0%	+68.7%
股東權益報酬率	45.5%		45.9%	37.8%	-0.4 ppts	+7.7 ppts
晶圓出貨量 (千片十二吋約當晶圓)	4,476		4,336	4,085	+3.2%	+9.6%
平均匯率 (美元/新台幣)	31.98	32.0	31.60	29.91	+1.2%	+6.9%

* 2026年第三季加權平均流通在外股數為259億3仟2佰萬股

** 股東權益報酬率為以母公司股東平均股權計算的年化數據

2026年第三季銷售分析-製程別

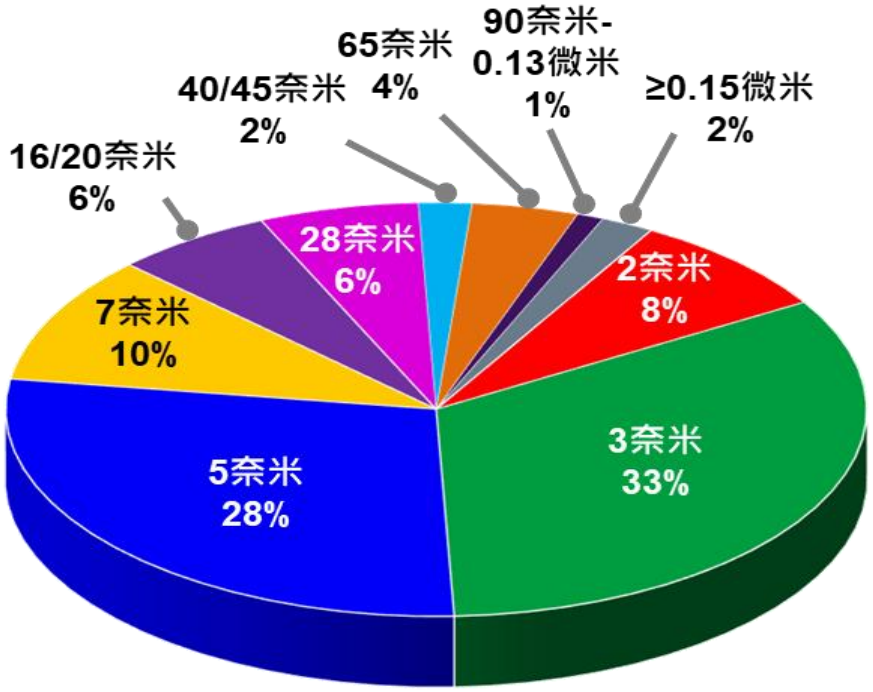

7奈米及以下營業收入

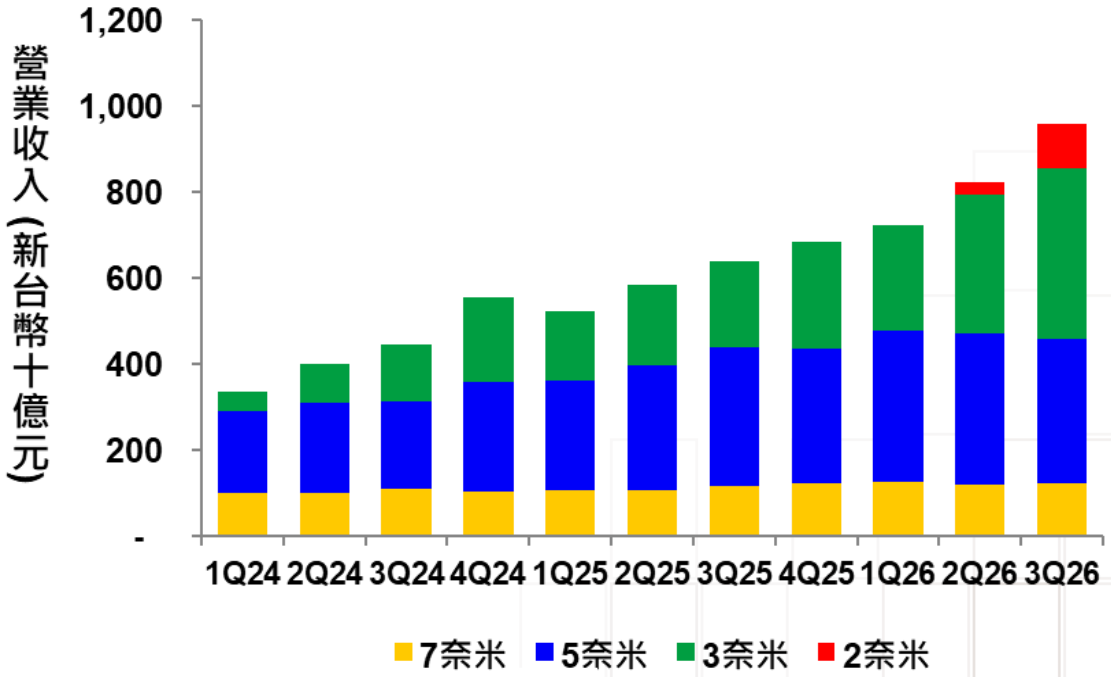

2026年第三季銷售分析-技術平台別

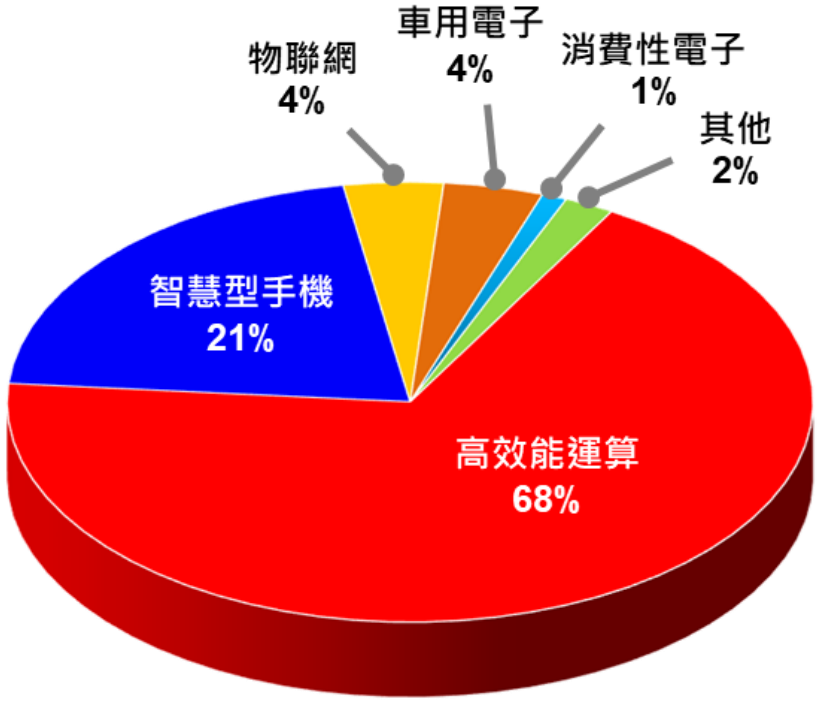

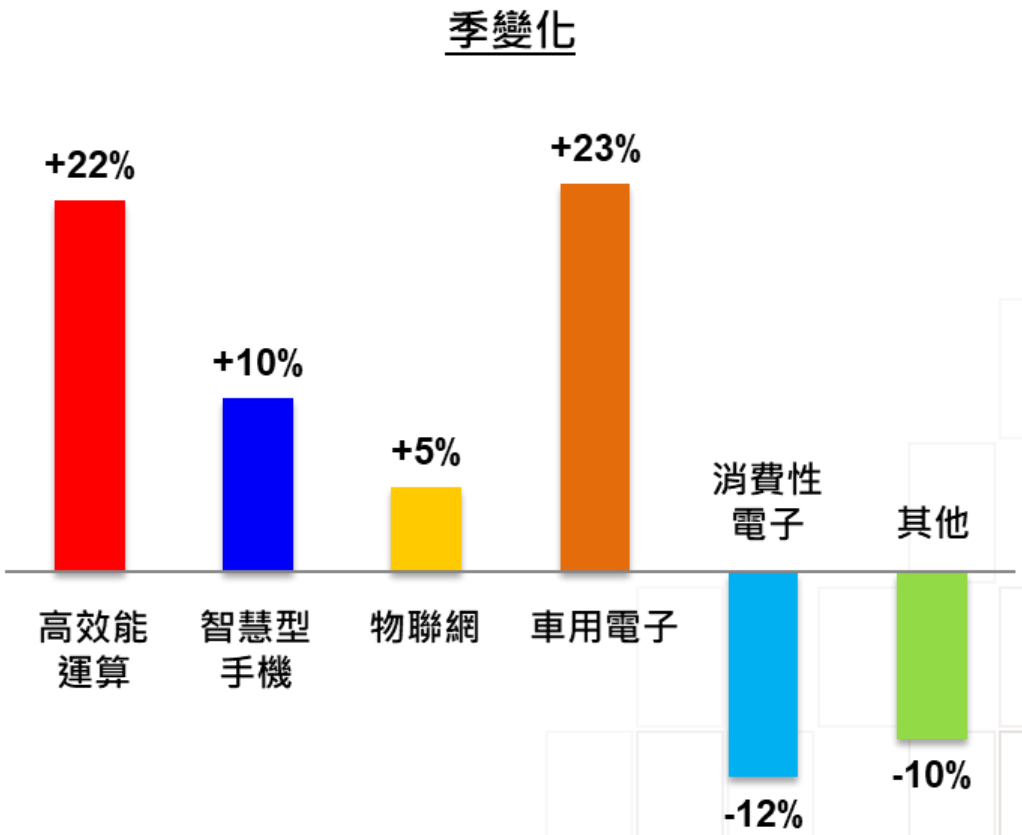

資產負債表及重要財務指標

資產負債表項目 (新台幣十億元)	3Q26 金額	3Q26 %	2Q26 金額	2Q26 %	3Q25 金額	3Q25 %
現金及有價金融商品投資	4,016.98	39.9 %	3,518.01	37.5 %	2,751.06	37.4 %
應收帳款	483.56	4.8 %	440.92	4.7 %	307.81	4.2 %
存貨	427.75	4.3 %	385.53	4.1 %	288.69	3.9 %
長期投資	224.63	2.2 %	227.93	2.4 %	148.98	2.0 %
不動產、廠房及設備	4,526.49	45.0 %	4,302.88	45.9 %	3,499.34	47.6 %
資產總計	**10,052.89**	**100.0 %**	**9,375.65**	**100.0 %**	**7,354.11**	**100.0 %**
流動負債	1,967.75	19.6 %	1,857.76	19.8 %	1,275.91	17.3 %
長期計息負債	818.38	8.1 %	864.27	9.2 %	918.23	12.5 %
負債總計	**3,009.66**	**29.9 %**	**2,901.18**	**30.9 %**	**2,318.53**	**31.5 %**
股東權益總計	**7,043.23**	**70.1 %**	**6,474.47**	**69.1 %**	**5,035.58**	**68.5 %**
重要財務指標						
平均收現日數	**28**		**29**		**25**	
平均銷貨日數	**82**		**87**		**74**	
流動比率 (倍)	**2.6**		**2.5**		**2.7**	
資產生產力 (倍)	**1.4**		**1.2**		**1.2**	

* 2026年9月30日流通在外股數為259億3仟2佰萬股

** 資產生產力 = 年化營業收入淨額 / 平均不動產 、 廠房及設備淨額

現金流量表

(新台幣十億元)	3Q26	2Q26	3Q25
期初現金	**3,134.22**	**3,035.64**	**2,364.52**
營運活動之現金流入	919.77	783.36	426.83
資本支出	(443.21)	(496.00)	(287.45)
現金股利	(155.59)	(155.59)	(116.70)
應付公司債	(0.85)	(31.66)	(9.06)
投資與其他	167.55	(1.53)	92.62
期末現金	**3,621.89**	**3,134.22**	**2,470.76**
自由現金流量*	476.56	287.36	139.38

* 自由現金流量 = 營運活動之現金流入–資本支出

近期重要事件摘要

- 艾司摩爾與台積公司引領產業轉移升級至大尺寸High NA EUV光罩 (2026/09/08)
- Sony與台積公司同意成立合資公司支援下一世代影像感測器 (2026/08/11)
- 台積公司董事會核准配發2026年第二季之每股現金股利7.0元，其普通股配息基準日訂定為2026年12月16日，除息交易日則為2026年12月10日，並於2027年1月7日發放 (2026/08/11)

- 詳情請參閱台積公司網站 (https://www.tsmc.com) 最新消息公告及公開資訊觀測站 (https://mops.twse.com.tw) 重大訊息公告。

https://www.tsmc.com
invest@tsmc.com

© 2026 TSMC, Ltd

TSMC Property