



Unleash Innovation

2024年第二季法人說明會

2024年 7月 18日

會議議程

- 致歡迎詞
- 2024年第二季營運成果及第三季業績展望
- Key Messages
- 問與答

蘇志凱 法人關係處處長

黃仁昭 財務長

黃仁昭 財務長

魏哲家 董事長暨總裁

Safe Harbor Notice

- TSMC's statements of its current expectations are forward-looking statements subject to significant risks and uncertainties and actual results may differ materially from those contained in the forward-looking statements.
- Information as to those factors that could cause actual results to vary can be found in TSMC's 2023 Annual Report on Form 20-F filed with the United States Securities and Exchange Commission (the "SEC") on April 18, 2024 and such other documents as TSMC may file with, or submit to, the SEC from time to time.
- Except as required by law, we undertake no obligation to update any forward-looking statement, whether as a result of new information, future events, or otherwise.

綜合損益表

綜合損益表項目

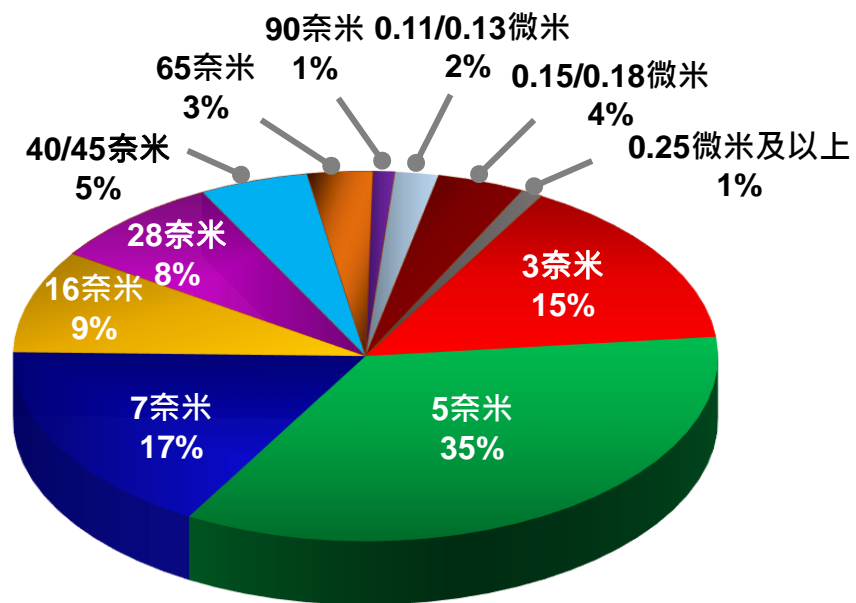
(除另予註明者外，金額為新台幣十億元)

	2Q24	2Q24 業績展望	1Q24	2Q23	季變化	年變化
營業收入淨額 (美金十億元)	20.82	19.6-20.4	18.87	15.68	+10.3%	+32.8%
營業收入淨額	673.51		592.64	480.84	+13.6%	+40.1%
營業毛利率	53.2%	51%-53%	53.1%	54.1%	+0.1 ppt	-0.9 ppt
營業費用	(70.30)		(65.36)	(58.19)	+7.6%	+20.8%
營業淨利率	42.5%	40%-42%	42.0%	42.0%	+0.5 ppt	+0.5 ppt
營業外收入及支出	19.75		17.52	12.72	+12.7%	+55.3%
歸屬予母公司業主之本期淨利	247.85		225.49	181.80	+9.9%	+36.3%
純益率	36.8%		38.0%	37.8%	-1.2 ppts	-1.0 ppt
每股盈餘 (新台幣元)	9.56		8.70	7.01	+9.9%	+36.3%
股東權益報酬率	26.7%		25.4%	23.2%	+1.3 ppts	+3.5 ppts
晶圓出貨量 (千片十二吋約當晶圓)	3,125		3,030	2,916	+3.1%	+7.2%
平均匯率 (美元/新台幣)	32.35	32.30	31.40	30.67	+3.0%	+5.5%

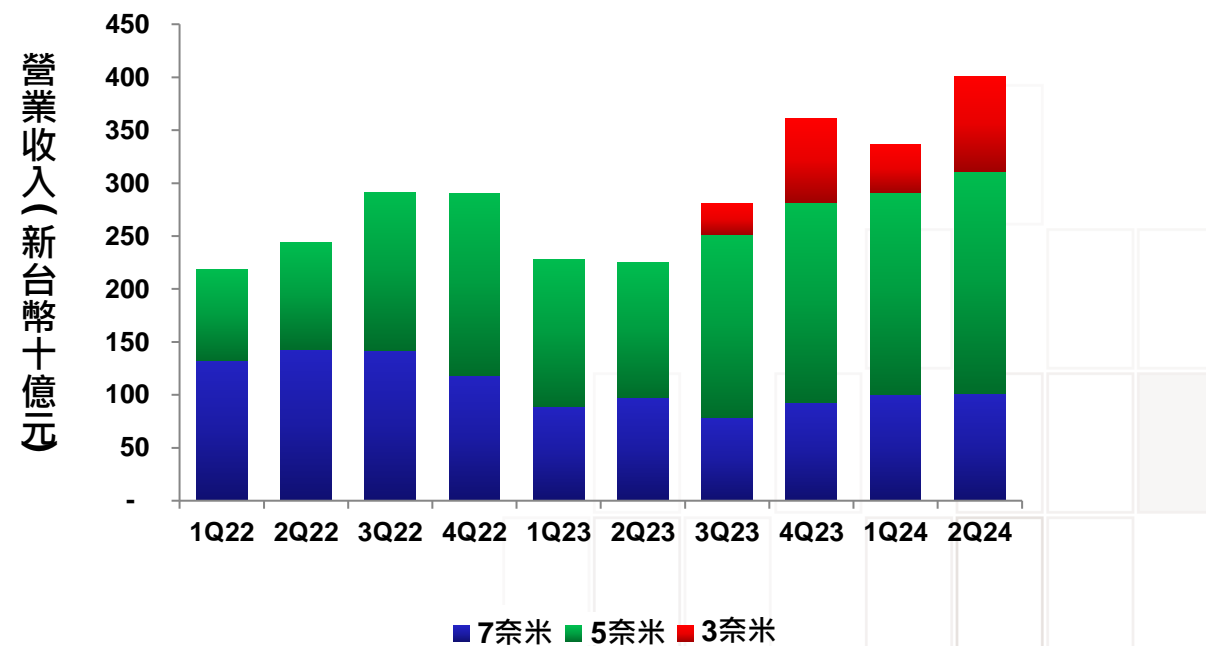
* 2024年第二季加權平均流通在外股數為259億3仟1佰萬股

** 股東權益報酬率為以母公司股東平均股權計算的年化數據

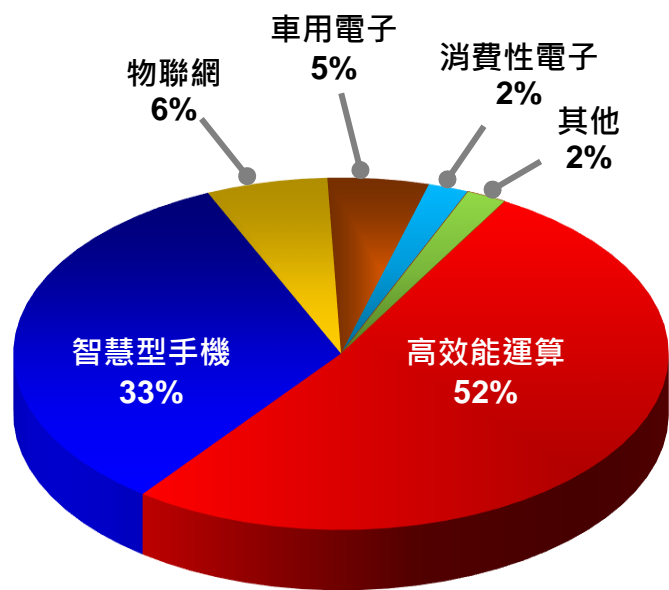
2024年第二季銷售分析-製程別



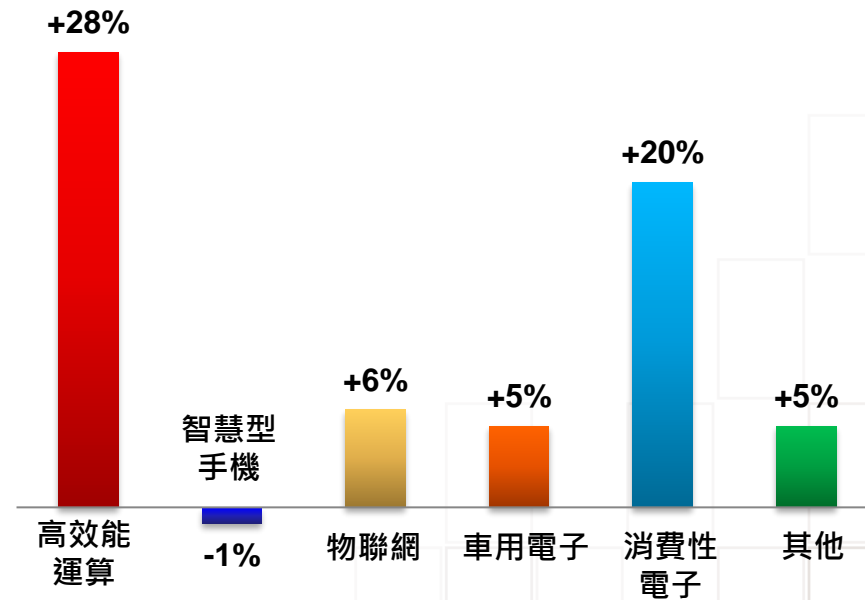
7奈米及以下營業收入



2024年第二季銷售分析-技術平台別



季變化



資產負債表及重要財務指標

資產負債表項目 (新台幣十億元)	2Q24		1Q24		2Q23	
	金額	%	金額	%	金額	%
現金及有價金融商品投資	2,048.64	34.3%	1,922.66	33.2%	1,489.96	28.9%
應收帳款	210.21	3.5%	201.98	3.5%	191.03	3.7%
存貨	272.49	4.5%	267.12	4.6%	234.33	4.6%
長期投資	140.22	2.4%	138.47	2.4%	94.61	1.8%
不動產、廠房及設備	3,105.86	51.9%	3,051.85	52.7%	2,947.23	57.2%
資產總計	5,982.36	100.0%	5,787.89	100.0%	5,149.47	100.0%
流動負債	1,048.92	17.5%	1,026.18	17.7%	810.83	15.8%
長期計息負債	974.34	16.3%	965.56	16.7%	907.32	17.6%
負債總計	2,162.22	36.1%	2,122.18	36.7%	1,944.00	37.8%
股東權益總計	3,820.14	63.9%	3,665.71	63.3%	3,205.47	62.2%
重要財務指標						
平均收現日數	28		31		32	
平均銷貨日數	83		90		99	
流動比率 (倍)	2.5		2.4		2.4	
資產生產力 (倍)	0.9		0.8		0.7	

* 2024年6月30日流通在外股數為259億3仟萬股

** 資產生產力 = 年化營業收入淨額 / 平均不動產、廠房及設備淨額

現金流量表

(新台幣十億元)	2Q24	1Q24	2Q23
期初現金	1,698.20	1,465.43	1,385.23
營運活動之現金流入	377.67	436.31	167.25
資本支出	(205.68)	(181.30)	(250.53)
現金股利	(90.76)	(77.80)	(71.30)
應付公司債	11.50	22.80	40.70
投資與其他	8.20	32.76	5.37
期末現金	1,799.13	1,698.20	1,276.72
自由現金流量*	171.99	255.01	(83.28)

* 自由現金流量 = 營運活動之現金流入-資本支出

近期重要事件摘要

- 台積公司股東常會改選十席董事；台積公司董事會一致推舉魏哲家博士擔任董事長及總裁 (2024/06/04)
- 台積公司董事會核准2024年第一季之每股現金股利 4.00 元，其普通股配息基準日訂定為2024年9月18日，除息交易日則為2024年9月12日，並於2024年10月9日發放 (2024/05/10)
- 台積公司慶祝北美技術論壇成立30周年 會中揭示驅動人工智慧創新之領先技術 (2024/04/24)

- 詳情請參閱台積公司網站 (<https://www.tsmc.com>) 最新消息公告及公開資訊觀測站 (<https://mops.twse.com.tw>) 重大訊息公告。



Unleash Innovation



<https://www.tsmc.com>
invest@tsmc.com

