

2017 第三季法人說明會

2017年10月19日

Agenda

- 致歡迎詞 蘇志凱 副處長
- 2017年第三季營運成果及第四季業績展望 何麗梅 財務長
- Key Messages 何麗梅 財務長
- 劉德音 總經理暨共同執行長
魏哲家 總經理暨共同執行長
- 問與答

Safe Harbor Notice

- TSMC's statements of its current expectations are forward-looking statements subject to significant risks and uncertainties and actual results may differ materially from those contained in the forward-looking statements.
- Information as to those factors that could cause actual results to vary can be found in TSMC's Annual Report on Form 20-F filed with the United States Securities and Exchange Commission (the "SEC") on April 13, 2017 and such other documents as TSMC may file with, or submit to, the SEC from time to time.
- Except as required by law, we undertake no obligation to update any forward-looking statement, whether as a result of new information, future events, or otherwise.

綜合損益表

綜合損益表項目

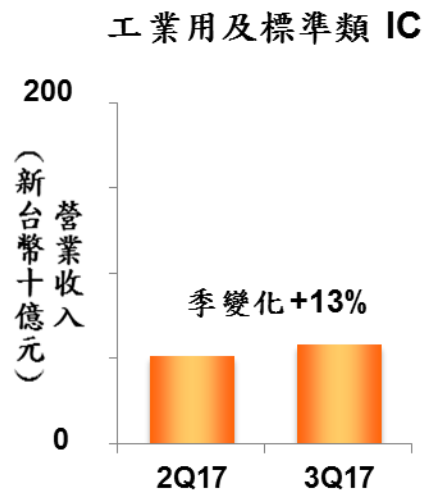
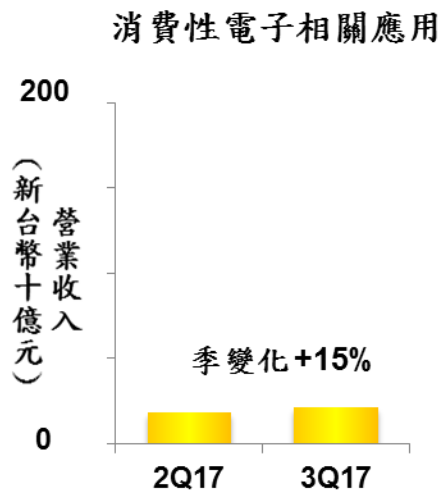
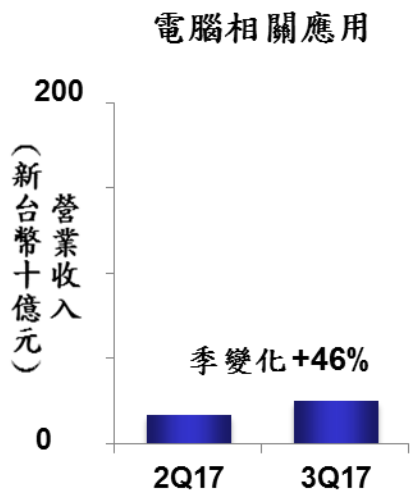
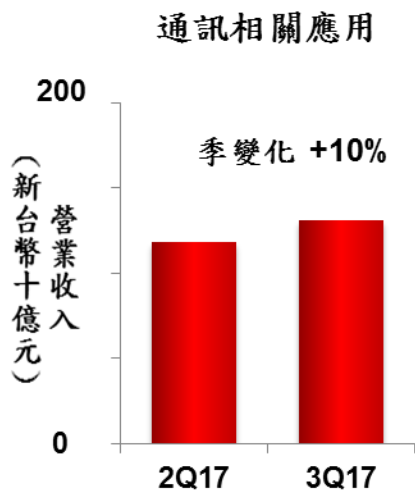
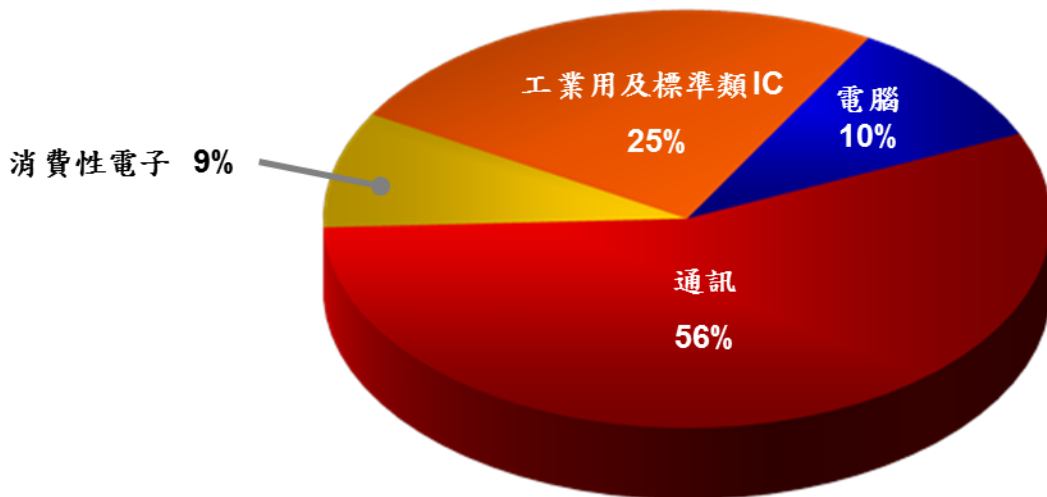
(除另予註明者外，金額為新台幣或美金十億元)

	3Q17	3Q17 業績展望	2Q17	3Q16	季變化	年變化
營業收入淨額	252.11	US\$ 8.12-8.22 (NT\$246-249)	213.86	260.41	+17.9%	-3.2%
營業毛利率	49.9%	48.5% - 50.5%	50.8%	50.7%	-0.9 ppt	-0.8 ppt
營業費用	(27.54)		(25.37)	(25.84)	+8.6%	+6.6%
營業淨利率	38.9%	37.0% - 39.0%	38.9%	40.8%	0.0 ppt	-1.9 ppts
營業外收入及支出	2.46		2.86	1.99	-14.0%	+23.9%
歸屬予母公司業主之本期淨利	89.93		66.27	96.76	+35.7%	-7.1%
純益率	35.7%		31.0%	37.2%	+4.7 ppts	-1.5 ppts
每股盈餘 (新台幣元)	3.47		2.56	3.73	+35.7%	-7.1%
股東權益報酬率	25.9%		19.0%	31.2%	+6.9 ppts	-5.3 ppts
晶圓出貨量 (千片十二吋約當晶圓)	2,744		2,533	2,638	+8.3%	+4%
平均匯率 (美元/新台幣)	30.29	30.30	30.29	31.77	0.0%	-4.7%

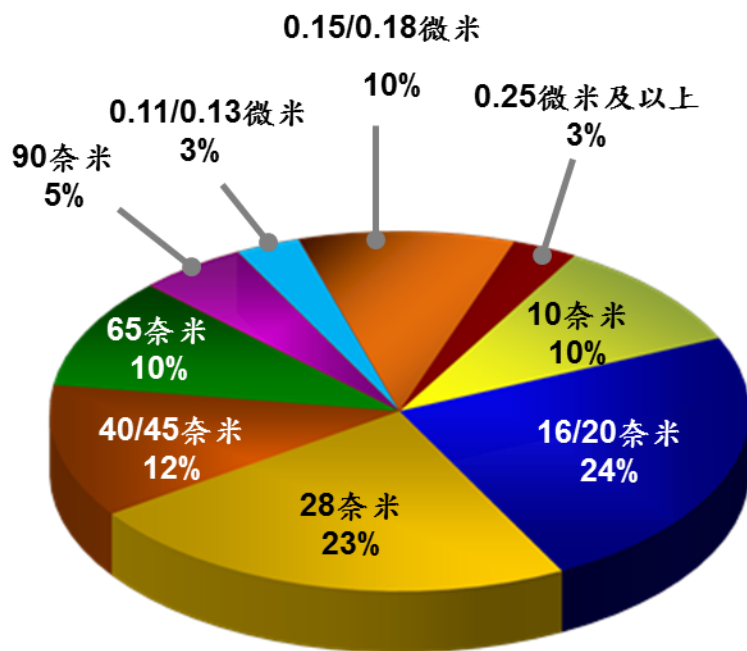
* 2017年第三季加權平均流通在外股數為259億3仟萬股

** 股東權益報酬率為以母公司股東平均股權計算的年化數據

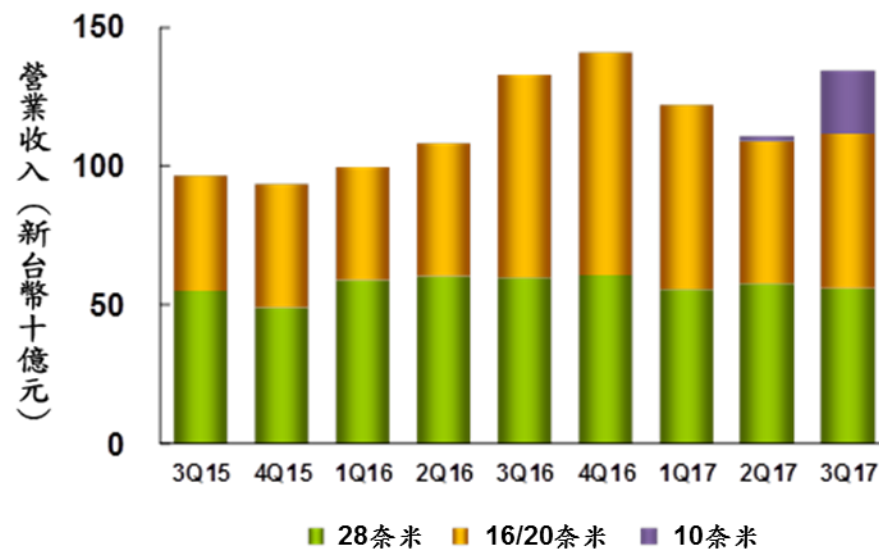
2017年第三季銷售分析-產品應用別



2017年第三季銷售分析-製程別



28奈米及以下營業收入



資產負債表及重要財務指標

資產負債表項目

(新台幣十億元)

	3Q17		2Q17		3Q16	
	金額	%	金額	%	金額	%
現金及有價金融商品投資	501.78	27.3%	658.95	33.2%	516.95	30.1%
應收帳款	118.73	6.4%	110.33	5.5%	129.29	7.5%
存貨	73.89	4.0%	61.01	3.1%	53.88	3.1%
長期投資	40.90	2.2%	43.82	2.2%	49.91	2.9%
不動產、廠房及設備	1,065.76	57.9%	1,077.63	54.2%	934.93	54.4%
資產總計	1,841.42	100.0%	1,986.43	100.0%	1,718.69	100.0%
流動負債	298.52	16.2%	523.51	26.3%	257.56	15.0%
長期計息負債	91.81	5.0%	99.32	5.0%	152.16	8.9%
負債總計	410.01	22.3%	644.07	32.4%	434.80	25.3%
股東權益總計	1,431.41	77.7%	1,342.36	67.6%	1,283.89	74.7%
重要財務指標						
平均收現日數	42		47		42	
平均銷貨日數	53		52		44	
流動比率 (倍)	2.4		1.6		2.8	
資產生產力 (倍)	0.9		0.8		1.2	

* 2017年9月30日流通在外總股數為259億3仟萬股

** 資產生產力 = 年化營業收入淨額 / 平均不動產、廠房及設備淨額

現金流量表

(新台幣十億元)	3Q17	2Q17	3Q16
期初現金	570.47	564.73	622.36
營運活動之現金流入	116.78	103.40	126.41
資本支出	(61.71)	(105.19)	(103.78)
現金股利	(181.51)	0.00	(155.58)
短期借款	0.00	(0.04)	0.00
投資與其他	(35.95)	7.57	(25.44)
期末現金	408.08	570.47	463.97
自由現金流量 ⁽¹⁾	55.07	(1.79)	22.63

(1) 自由現金流量 = 營運活動之現金流入 - 資本支出

2017年第四季業績展望

基於目前對營運展望的假設，台積公司預期：

- 合併營收約介於 美金 91.0億元到 92.0 億元之間。

此外，基於平均匯率 30.3 的假設，台積公司預期：

- 營業毛利率約介於百分之 48 到百分之 50 之間。
- 營業利益率約介於百分之 37 到百分之 39 之間。

近期重要事件摘要

- 台積公司資深副總經理左大川博士退休獲准 (2017/10/16)
- 台積公司再度認購一億度綠色電力 未來計畫直接購買再生能源 (2017/10/16)
- 台積公司張忠謀董事長宣佈將於2018年6月退休。雙首長平行領導接續，劉德音將接任董事長、魏哲家擔任總裁 (2017/10/02)
- 台積公司三奈米製程新廠將設於南部科學工業園區台南園區 (2017/09/29)
- 台積公司董事長張忠謀博士榮膺並出席富比世雜誌全球百大最偉大商業思想家活動 (2017/09/21)
- Xilinx、Arm、Cadence、台積公司共同發表全球首款採用7奈米製程的CCIX試產晶片 (2017/09/11)
- Ambiq Micro與台積公司提供華為健身穿戴式產品全球最低功耗的解決方案 (2017/09/08)
- 詳情請參閱台積公司網站 (<http://www.tsmc.com>) 最新消息公告及公開資訊觀測站 (<http://mops.twse.com.tw>) 重大訊息公告。

<http://www.tsmc.com>
invest@tsmc.com