

2017 第二季法人說明會

2017年7月13日

Agenda

- 致歡迎詞 孫又文 資深處長
- 2017年第二季營運成果及第三季業績展望 何麗梅 財務長
- Key Messages 劉德音 總經理暨共同執行長
魏哲家 總經理暨共同執行長
- 問與答

Safe Harbor Notice

- TSMC's statements of its current expectations are forward-looking statements subject to significant risks and uncertainties and actual results may differ materially from those contained in the forward-looking statements.
- Information as to those factors that could cause actual results to vary can be found in TSMC's Annual Report on Form 20-F filed with the United States Securities and Exchange Commission (the "SEC") on April 13, 2017 and such other documents as TSMC may file with, or submit to, the SEC from time to time.
- Except as required by law, we undertake no obligation to update any forward-looking statement, whether as a result of new information, future events, or otherwise.

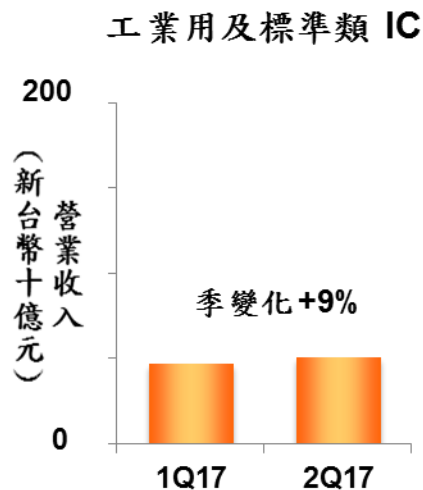
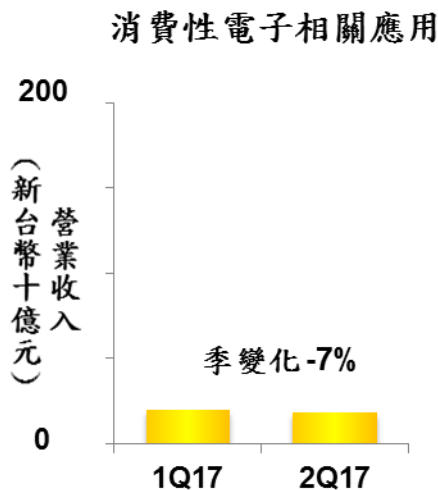
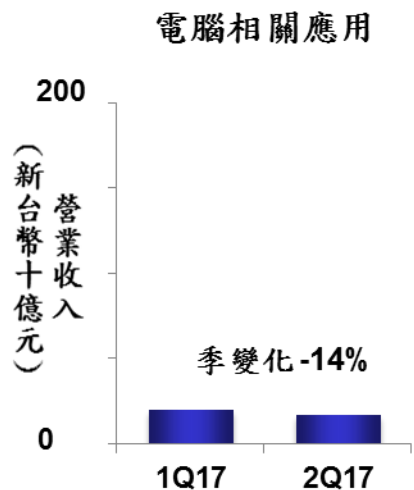
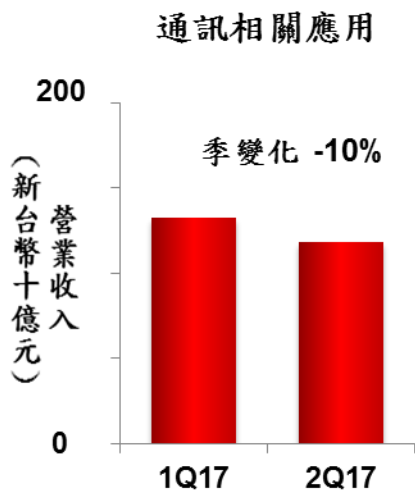
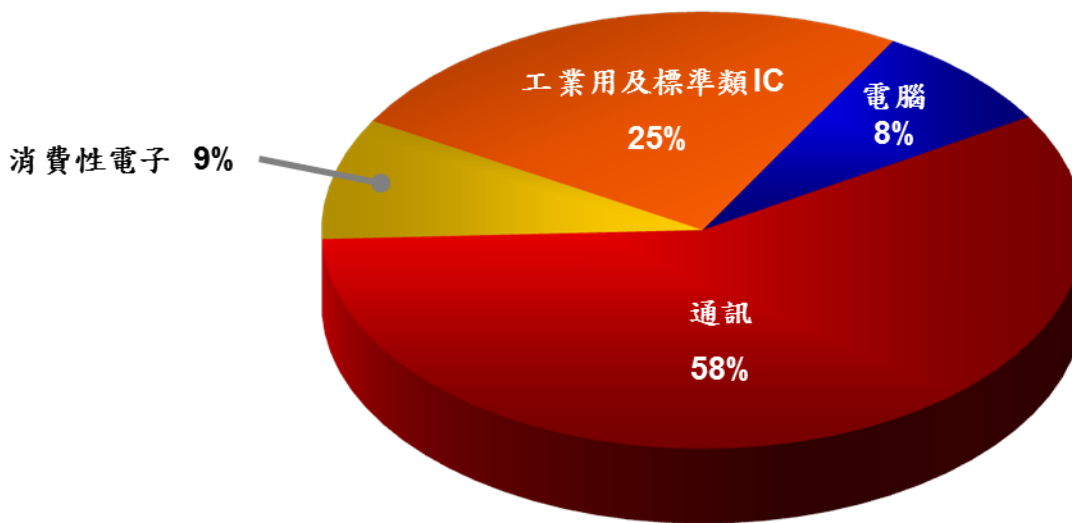
綜合損益表

綜合損益表項目 (新台幣十億元)	2Q17	2Q17 業績展望	1Q17	2Q16	季變化	年變化
	營業收入淨額	213.86	213-216	233.91	221.81	-8.6%
營業毛利率	50.8%	50.5% - 52.5%	51.9%	51.5%	-1.1 pts	-0.7 ppt
營業費用	(25.37)		(26.16)	(23.01)	-3.0%	+10.2%
營業淨利率	38.9%	39.0% - 41.0%	40.8%	41.2%	-1.9 pts	-2.3 pts
營業外收入及支出	2.86		2.47	2.09	+15.9%	+37.3%
歸屬予母公司業主之本期淨利	66.27		87.63	72.51	-24.4%	-8.6%
純益率	31.0%		37.5%	32.7%	-6.5 pts	-1.7 pts
每股盈餘 (新台幣)	2.56		3.38	2.80	-24.4%	-8.6%
股東權益報酬率	19.0%		24.6%	23.4%	-5.6 pts	-4.4 pts
晶圓出貨量 (千片十二吋約當晶圓)	2,533		2,473	2,297	+2.4%	+10.3%
平均匯率 (美元/新台幣)	30.29	30.50	31.16	32.41	-2.8%	-6.6%

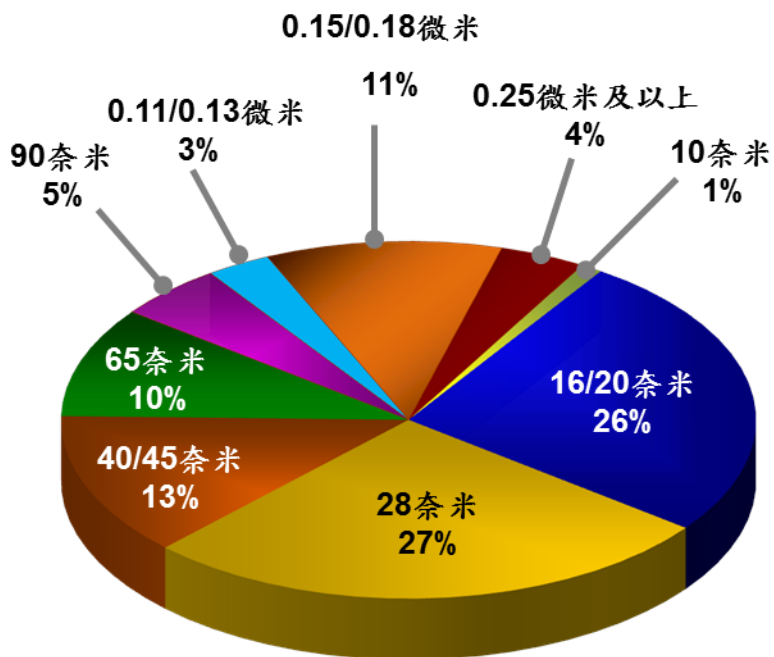
* 2017年第二季加權平均流通在外股數為259億3仟萬股

** 股東權益報酬率為以母公司股東平均股權計算的年化數據

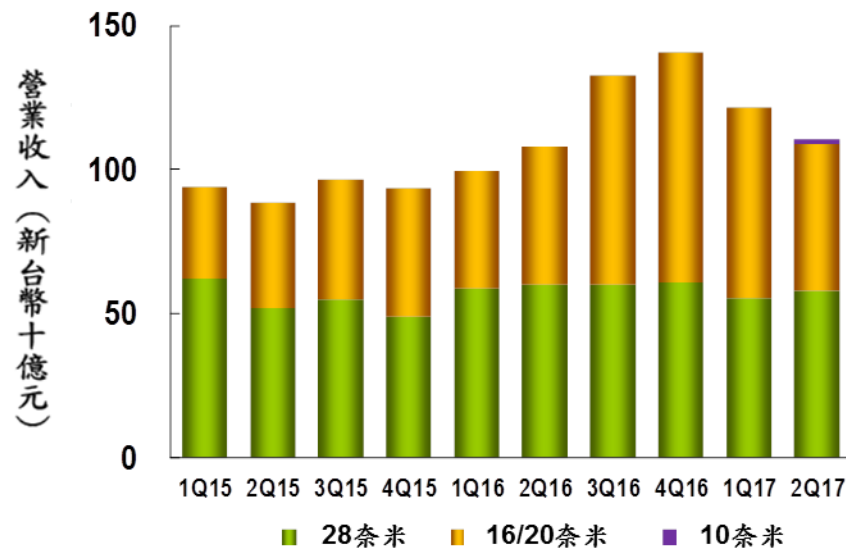
2017年第二季銷售分析-產品應用別



2017年第二季銷售分析-製程別



28奈米及以下營業收入



資產負債表及重要財務指標

資產負債表項目

(新台幣十億元)

	2Q17		1Q17		2Q16	
	金額	%	金額	%	金額	%
現金及有價金融商品投資	658.95	33.2%	659.32	34.1%	667.86	37.0%
應收帳款	110.33	5.5%	109.03	5.6%	111.72	6.2%
存貨	61.01	3.1%	50.39	2.6%	60.71	3.3%
長期投資	43.82	2.2%	44.52	2.3%	53.40	3.0%
不動產、廠房及設備	1,077.63	54.2%	1,037.36	53.6%	875.87	48.5%
資產總計	1,986.43	100.0%	1,934.66	100.0%	1,804.49	100.0%
流動負債	523.51	26.3%	321.58	16.6%	398.74	22.1%
長期計息負債	99.32	5.0%	134.22	6.9%	181.30	10.0%
負債總計	644.07	32.4%	478.35	24.7%	607.16	33.6%
股東權益總計	1,342.36	67.6%	1,456.31	75.3%	1,197.33	66.4%
重要財務指標						
平均收現日數	47		47		43	
平均銷貨日數	52		44		54	
流動比率 (倍)	1.6		2.6		2.1	
資產生產力 (倍)	0.8		0.9		1.0	

* 2017年6月30日流通在外總股數為259億3仟萬股

** 資產生產力 = 年化營業收入淨額 / 平均不動產、廠房及設備淨額

現金流量表

(新台幣十億元)

	2Q17	1Q17	2Q16
期初現金	564.73	541.25	617.98
營運活動之現金流入	103.40	161.01	106.68
資本支出	(105.19)	(102.51)	(73.59)
短期借款	(0.04)	(0.25)	3.96
投資與其他	7.57	(34.77)	(32.67)
期末現金	570.47	564.73	622.36
自由現金流量 ⁽¹⁾	(1.79)	58.50	33.09

(1) 自由現金流量 = 營運活動之現金流入 - 資本支出

2017年第三季業績展望

基於目前對營運展望的假設，台積公司預期：

- 合併營收約介於美金 **81.2 億元** 到 **82.2 億元** 之間。

此外，基於平均匯率 **30.3** 的假設，台積公司預期：

- 營業毛利率約介於百分之 **48.5** 到百分之 **50.5** 之間。
- 營業利益率約介於百分之 **37** 到百分之 **39** 之間。

近期重要事件摘要

- 台積公司訂定今年普通股配息基準日為7月2日，除息交易日則為6月26日(2017/06/08)
- 台積公司股東常會通過配發7元現金股利與增選劉德音博士及魏哲家博士為公司董事 (2017/06/08)
- 台積公司擢升Dave Keller先生為台積美國子公司總經理 (2017/06/07)
- 台積公司董事會核准成立「財團法人台積電慈善基金會」，並捐贈新台幣三千萬元作為其設立基金 (2017/05/09)

- 詳情請參閱台積公司網站 (<http://www.tsmc.com>) 最新消息公告及公開資訊觀測站 (<http://mops.twse.com.tw>) 重大訊息公告。

<http://www.tsmc.com>
invest@tsmc.com