

2015 第三季法人說明會

2015年10月15日

會議議程

- 致歡迎詞
孫又文 處長
- 2015年第三季營運成果及第四季業績展望
何麗梅 財務長
- Key Messages
劉德音 總經理暨共同執行長 /
魏哲家 總經理暨共同執行長 /
何麗梅 財務長
- 問與答

Safe Harbor Notice

- TSMC's statements of its current expectations are forward-looking statements subject to significant risks and uncertainties and actual results may differ materially from those contained in the forward-looking statements.
- Information as to those factors that could cause actual results to vary can be found in TSMC's Annual Report on Form 20-F filed with the United States Securities and Exchange Commission (the "SEC") on April 13, 2015 and such other documents as TSMC may file with, or submit to, the SEC from time to time.
- Except as required by law, we undertake no obligation to update any forward-looking statement, whether as a result of new information, future events, or otherwise.

綜合損益表

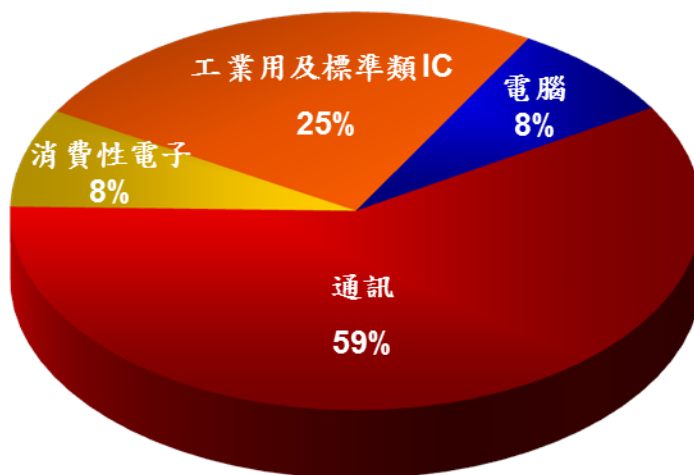
綜合損益表項目 (新台幣十億元)

	3Q15	3Q15 業績展望	2Q15	3Q14	季變化	年變化
營業收入淨額	212.51	207-210	205.44	209.05	3.4%	1.7%
營業毛利率	48.2%	47% - 49%	48.5%	50.5%	-0.3 ppt	-2.3 ppts
營業費用	(22.16)		(22.56)	(21.14)	-1.8%	4.8%
營業淨利率	36.9%	36.5% - 38.5%	37.5%	40.4%	-0.6 ppt	-3.5 ppts
營業外收入及支出	5.01		21.06	0.95	-76.2%	427.4%
歸屬於母公司業主之本期淨利	75.33		79.42	76.33	-5.1%	-1.3%
純益率	35.4%		38.7%	36.5%	-3.3 ppts	-1.1 ppts
每股盈餘 (新台幣)	2.91		3.06	2.94	-5.1%	-1.3%
股東權益報酬率	27.2%		29.0%	33.3%	-1.8 ppts	-6.1 ppts
晶圓出貨量 (千片十二吋約當晶圓)	2,216		2,240	2,267	-1.1%	-2.2%
平均匯率 (美元/新台幣)	31.88	31.00	30.84	30.00	3.4%	6.3%

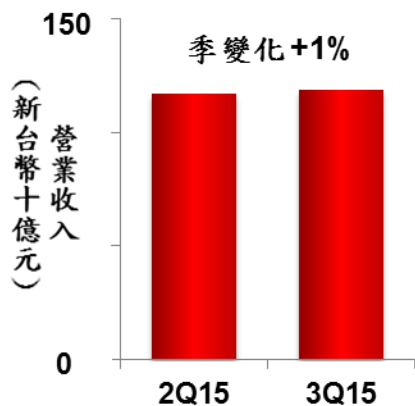
* 2015年第三季加權平均流通在外股數為259億3仟萬股

** 股東權益報酬率為以母公司股東平均股權計算的年化數據

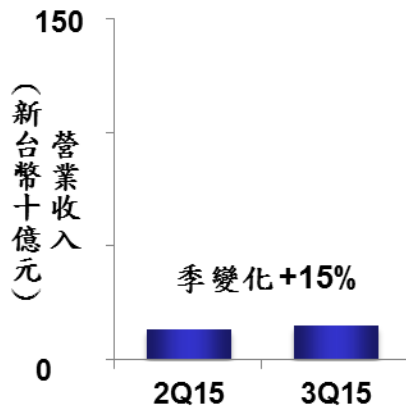
2015年第三季銷售分析-產品應用別



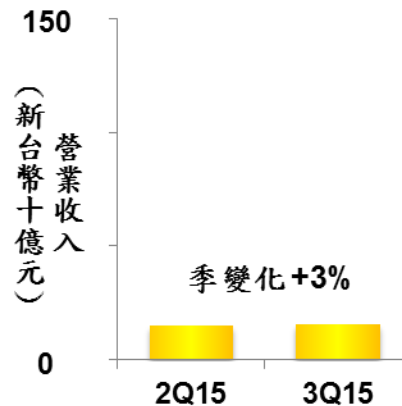
通訊相關應用



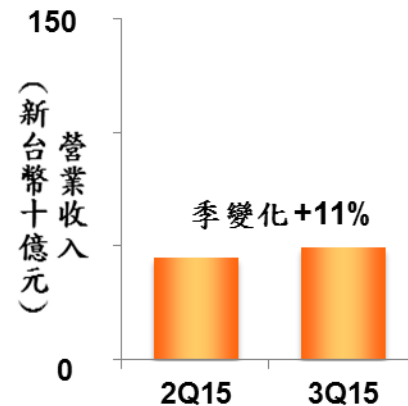
電腦相關應用



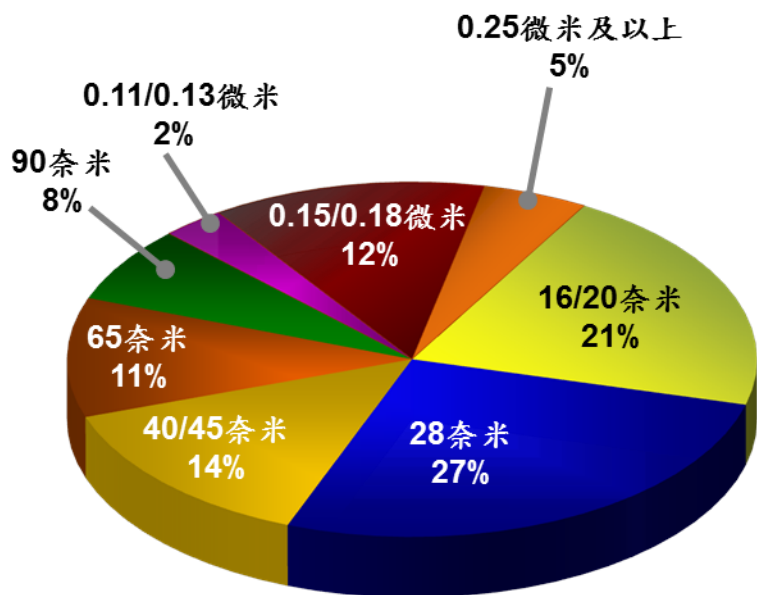
消費性電子相關應用



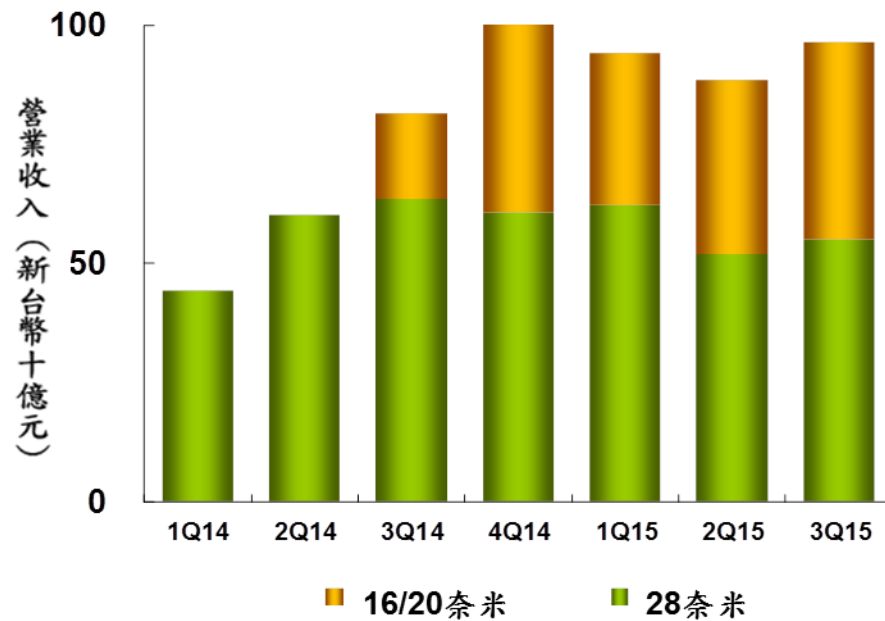
工業用及標準類 IC



2015年第三季銷售分析-製程別



28奈米及以下營業收入



資產負債表及重要財務指標

資產負債表項目

(新台幣十億元)

	3Q15		2Q15		3Q14	
	金額	%	金額	%	金額	%
現金及有價金融商品投資	524.88	33.3%	550.35	34.3%	290.34	21.5%
應收帳款	97.12	6.2%	99.74	6.2%	114.53	8.5%
存貨	65.07	4.1%	66.28	4.1%	65.34	4.8%
長期投資	31.02	2.0%	27.77	1.7%	28.85	2.1%
不動產、廠房及設備	830.82	52.7%	829.70	51.6%	824.31	61.1%
資產總計	1,576.22	100.0%	1,608.85	100.0%	1,349.91	100.0%
流動負債	201.69	12.8%	309.38	19.2%	172.25	12.8%
長期計息負債	192.01	12.2%	202.66	12.6%	212.61	15.7%
負債總計	425.22	27.0%	542.22	33.7%	392.66	29.1%
股東權益總計	1,151.00	73.0%	1,066.63	66.3%	957.25	70.9%
重要財務指標						
平均收現日數	42		44		44	
平均銷貨日數	59		62		56	
流動比率 (倍)	3.4		2.4		2.8	
資產生產力 (倍)	1.0		1.0		1.0	

* 2015年9月30日流通在外總股數為259億3仟萬股

** 資產生產力 = 年化營業收入淨額 / 平均不動產、廠房及設備淨額

現金流量表

(新台幣十億元)

	3Q15	2Q15	3Q14
期初現金	528.90	437.41	255.05
營運活動之現金流入	118.14	111.07	91.25
資本支出	(70.30)	(53.81)	(47.88)
現金股利	(116.68)	0.00	(77.79)
短期借款	27.70	(12.99)	1.39
投資與其他	27.97	47.22	3.86
期末現金	515.73	528.90	225.88
自由現金流量 [*]	47.84	57.26	43.37

* 自由現金流量 = 營運活動之現金流入 - 資本支出

2015年第四季業績展望

基於目前對營運展望及匯率的假設，台積公司預期：

- 基於平均匯率 **32.71** 的假設，合併營收約介於新台幣 **2,010** 億到 **2,040** 億之間。
- 營業毛利率約介於百分之 **47.5** 到百分之 **49.5** 之間。
- 營業利益率約介於百分之 **36.5** 到百分之 **38.5** 之間。

近期重要事件摘要

- 台積公司宣布第四季暨2015年全年業績展望 (2015/09/23)
- 台積公司連續第三年榮獲「道瓊永續指數」全球半導體及半導體設備產業組領導者殊榮 (2015/09/14)
- 台積公司結束台積電太陽能廠營運 (2015/08/25)
- 台積公司董事會核准在不超過美金1億2千6百萬元 (約當新台幣39億元) 之額度內取得 OmniVision Technologies, Inc. 所持有 VisEra Holding Cayman, Ltd. 49.1%之股權以及 Taiwan OmniVision Investment Holding Co. Inc. 100%之股權 (2015/08/11)
- 台積公司宣布全面採用電子行業公民聯盟行為準則 (2015/07/29)
- 詳情請參閱台積公司網站 (<http://www.tsmc.com>) 最新消息公告及公開資訊觀測站 (<http://mops.twse.com.tw>) 重大訊息公告。

<http://www.tsmc.com>
invest@tsmc.com