

# 2015 第二季法人說明會

2015年7月16日

# 會議議程

- 致歡迎詞  
孫又文 處長
- 2015年第二季營運成果及第三季業績展望  
何麗梅 財務長
- Key Messages  
劉德音 總經理暨共同執行長 /  
魏哲家 總經理暨共同執行長 /  
何麗梅 財務長
- 問與答

# Safe Harbor Notice

- TSMC's statements of its current expectations are forward-looking statements subject to significant risks and uncertainties and actual results may differ materially from those contained in the forward-looking statements.
- Information as to those factors that could cause actual results to vary can be found in TSMC's Annual Report on Form 20-F filed with the United States Securities and Exchange Commission (the "SEC") on April 13, 2015 and such other documents as TSMC may file with, or submit to, the SEC from time to time.
- Except as required by law, we undertake no obligation to update any forward-looking statement, whether as a result of new information, future events, or otherwise.

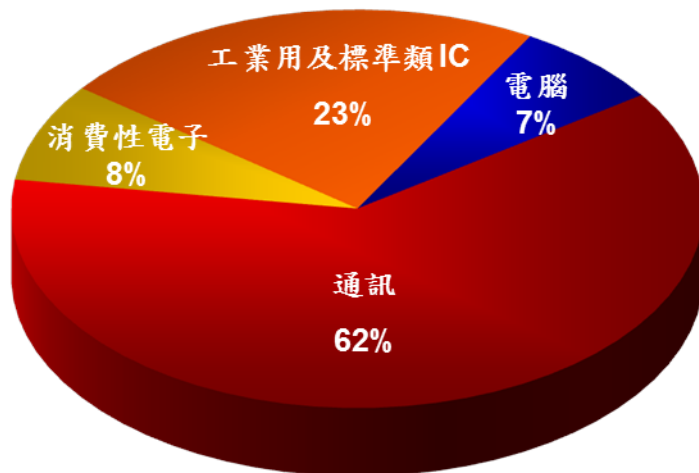
# 綜合損益表

綜合損益表項目 (新台幣十億元)	2Q15	2Q15 業績展望	1Q15	2Q14	季變化	年變化
營業收入淨額	205.44	204-207	222.03	183.02	-7.5%	12.2%
營業毛利率	<b>48.5%</b>	<b>47.5% - 49.5%</b>	<b>49.3%</b>	<b>49.8%</b>	<b>-0.8 ppt</b>	<b>-1.3 ppts</b>
營業費用	(22.56)		(22.54)	(20.25)	0.1%	11.4%
營業淨利率	<b>37.5%</b>	<b>36.5% - 38.5%</b>	<b>39.0%</b>	<b>38.6%</b>	<b>-1.5 ppts</b>	<b>-1.1 ppts</b>
營業外收入及支出	21.06		1.63	3.38	1189.8%	522.4%
歸屬予母公司業主之本期淨利	79.42		78.99	59.70	0.5%	33.0%
純益率	<b>38.7%</b>		<b>35.6%</b>	<b>32.6%</b>	<b>+3.1 ppts</b>	<b>+6.1 ppts</b>
每股盈餘 (新台幣)	3.06		3.05	2.30	0.5%	33.0%
股東權益報酬率	29.0%		29.1%	26.9%	-0.1 ppt	+2.1 ppts
晶圓出貨量 (千片十二吋約當晶圓)	2,240		2,287	2,053	-2.1%	9.1%
平均匯率 (美元/新台幣)	30.84	31.03	31.53	30.12	-2.2%	2.4%

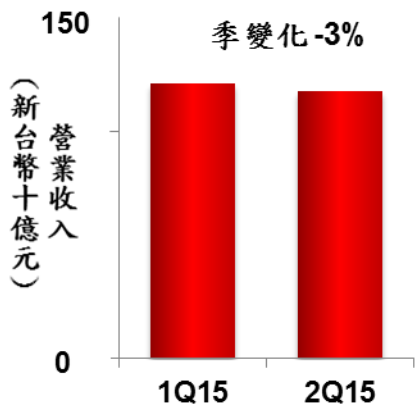
\* 2015年第二季加權平均流通在外股數為259億3仟萬股

\*\* 股東權益報酬率為以母公司股東平均股權計算的年化的數據

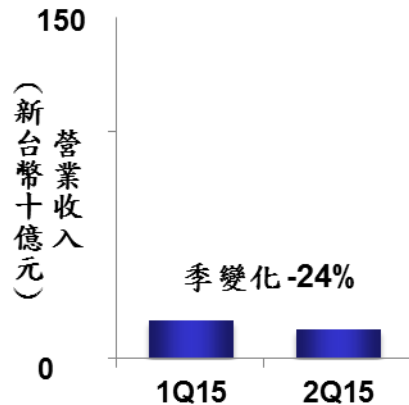
# 2015年第二季銷售分析-產品應用別



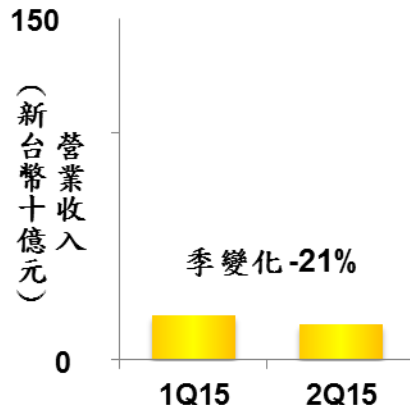
通訊相關應用



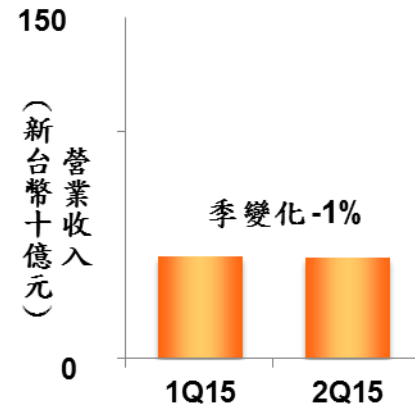
電腦相關應用



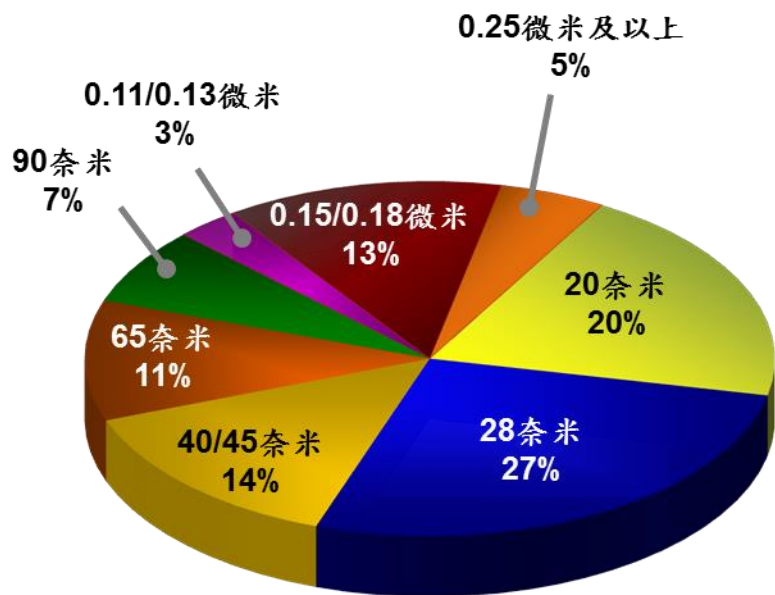
消費性電子相關應用



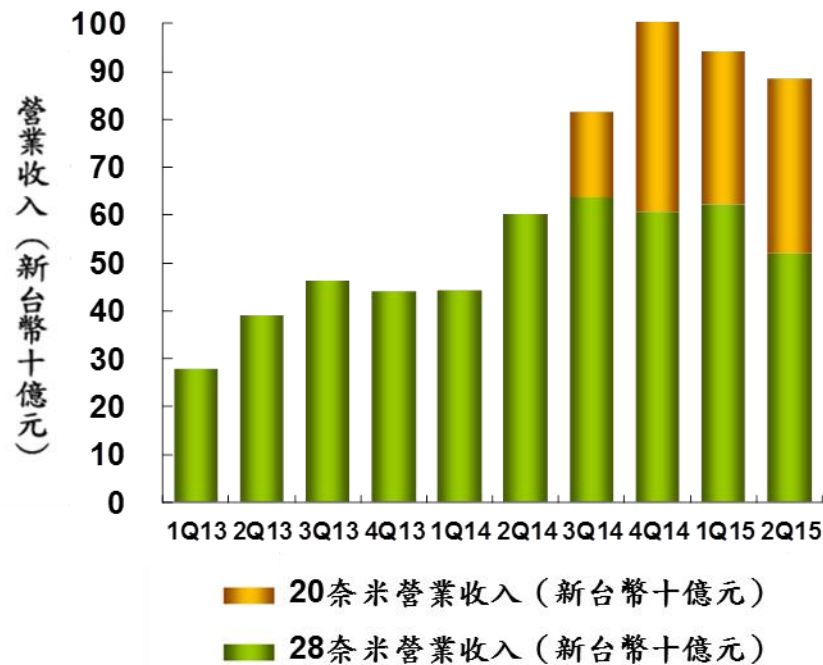
工業用及標準類 IC



# 2015年第二季銷售分析-製程別



28奈米及以下營業收入



# 資產負債表及重要財務指標

## 資產負債表項目

(新台幣十億元)

	2Q15		1Q15		2Q14	
	Amount	%	Amount	%	Amount	%
現金及有價金融商品投資	550.35	34.3%	518.98	33.3%	314.59	23.4%
應收帳款	99.74	6.2%	99.12	6.4%	86.89	6.4%
存貨	66.28	4.1%	64.60	4.2%	50.95	3.8%
長期投資	27.77	1.7%	32.18	2.1%	28.38	2.1%
不動產、廠房及設備	829.70	51.6%	813.22	52.2%	837.17	62.3%
<b>資產總計</b>	<b>1,608.85</b>	<b>100.0%</b>	<b>1,556.90</b>	<b>100.0%</b>	<b>1,344.96</b>	<b>100.0%</b>
流動負債	309.38	19.2%	187.56	12.1%	246.64	18.4%
長期計息負債	202.66	12.6%	214.05	13.7%	211.65	15.7%
<b>負債總計</b>	<b>542.22</b>	<b>33.7%</b>	<b>432.98</b>	<b>27.8%</b>	<b>467.31</b>	<b>34.8%</b>
<b>股東權益總計</b>	<b>1,066.63</b>	<b>66.3%</b>	<b>1,123.92</b>	<b>72.2%</b>	<b>877.65</b>	<b>65.2%</b>
<b>重要財務指標</b>						
平均收現日數	44		44		40	
平均銷貨日數	62		57		51	
流動比率 (倍)	2.4		3.7		1.9	
資產生產力 (倍)	1.0		1.1		0.9	

\* 2015年6月30日流通在外總股數為259億3仟萬股

\*\* 資產生產力 = 年化營業收入淨額 / 平均不動產、廠房及設備淨額

# 現金流量表

(新台幣十億元)	2Q15	1Q15	2Q14
期初現金	437.41	358.45	231.70
營運活動之現金流入	111.07	156.00	81.75
資本支出	(53.81)	(48.88)	(73.33)
短期借款	(12.99)	(17.34)	10.40
投資與其他	47.22	(10.82)	4.53
期末現金	528.90	437.41	255.05
自由現金流量*	57.26	107.12	8.42

\* 自由現金流量 = 營運活動之現金流入 - 資本支出



# 2015年第三季業績展望

基於目前對營運展望及匯率的假設，台積公司預期：

- 基於平均匯率 **31.00** 的假設，合併營收約介於新台幣 **2,070** 億到 **2,100** 億之間。
- 營業毛利率約介於百分之 **47** 到百分之 **49** 之間。
- 營業利益率約介於百分之 **36.5** 到百分之 **38.5** 之間。

# 近期重要事件摘要

- 台積公司主動認購一億度綠色電力 ( 2015/06/16 )
- 台積公司董事會一致推舉張忠謀博士續任董事長並訂定普通股除息交易日為六月二十九日及配息基準日為七月五日 ( 2015/06/10 )
- 台積公司售出5%世界先進公司股權 ( 2015/06/09 )
- 台積公司股東常會通過配發4.5元現金股利與改選八席董事 ( 2015/06/09 )
- 台積公司護樹建林保育生態 追求綠色永續與環境共生共榮 ( 2015/05/21 )
- 台積公司臨時董事會宣佈下屆董事候選人名單 ( 2015/04/24 )
  
- 詳情請參閱台積公司網站 (<http://www.tsmc.com>) 最新消息公告及公開資訊觀測站 (<http://mops.twse.com.tw>) 重大訊息公告。

<http://www.tsmc.com>  
[invest@tsmc.com](mailto:invest@tsmc.com)