

2014 第二季法人說明會

2014年7月16日

會議議程

- 致歡迎詞
孫又文 處長
- 2014年第二季營運成果及第三季業績展望
何麗梅 財務長
- Key Messages
張忠謀 董事長
- 問與答

Safe Harbor Notice

- TSMC's statements of its current expectations are forward-looking statements subject to significant risks and uncertainties and actual results may differ materially from those contained in the forward-looking statements.
- Information as to those factors that could cause actual results to vary can be found in TSMC's Annual Report on Form 20-F filed with the United States Securities and Exchange Commission (the "SEC") on April 14, 2014 and such other documents as TSMC may file with, or submit to, the SEC from time to time.
- Except as required by law, we undertake no obligation to update any forward-looking statement, whether as a result of new information, future events, or otherwise.

綜合損益表

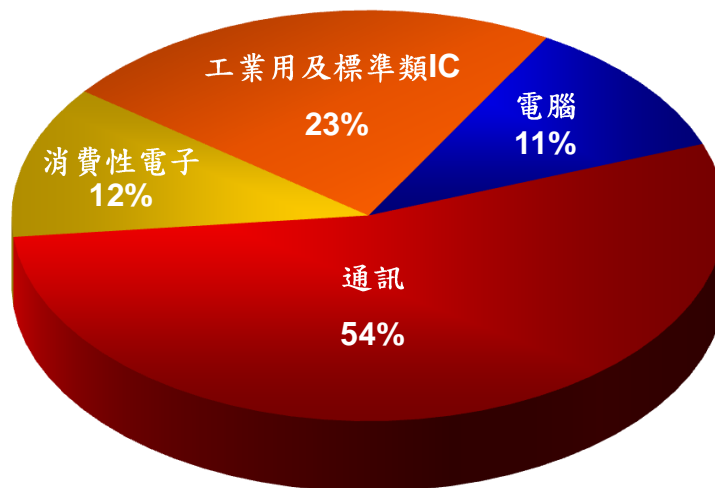
綜合損益表項目 (新台幣十億元)

	2Q14	2Q14 業績展望	1Q14	2Q13	季變化	年變化
營業收入淨額	183.02	180 - 183	148.22	155.89	23.5%	17.4%
營業毛利率	49.8%	47.5% - 49.5%	47.5%	49.0%	+2.3 pts	+0.8 ppt
營業費用	(20.25)		(17.88)	(18.79)	13.3%	7.8%
營業淨利率	38.6%	36.5% - 38.5%	35.4%	37.0%	+3.2 pts	+1.6 pts
營業外收入及支出	3.38		0.78	2.39	333.8%	41.7%
歸屬予母公司業主之本期淨利	59.70		47.87	51.81	24.7%	15.2%
純益率	32.6%		32.3%	33.2%	+0.3 pts	-0.6 ppt
每股盈餘 (新台幣)	2.30		1.85	2.00	24.7%	15.2%
股東權益報酬率	26.9%		21.9%	27.4%	+5.0 pts	-0.5 ppt
晶圓出貨量 (千片十二吋約當晶圓)	2,053		1,718	1,793	19.5%	14.5%
平均匯率 (美元/新台幣)	30.12	30.10	30.25	29.83	-0.4%	1.0%

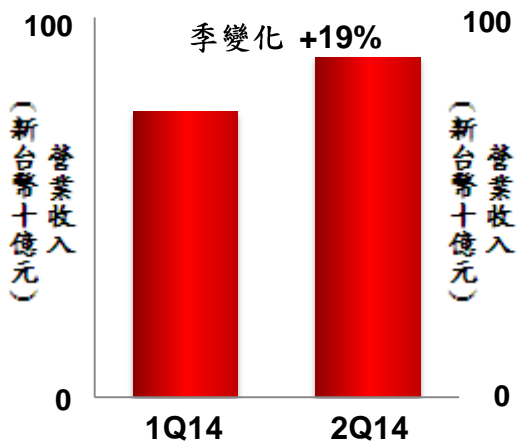
* 2014年第二季加權平均流通在外股數為259億3仟萬股

** 股東權益報酬率為以母公司股東平均股權計算的年化數據

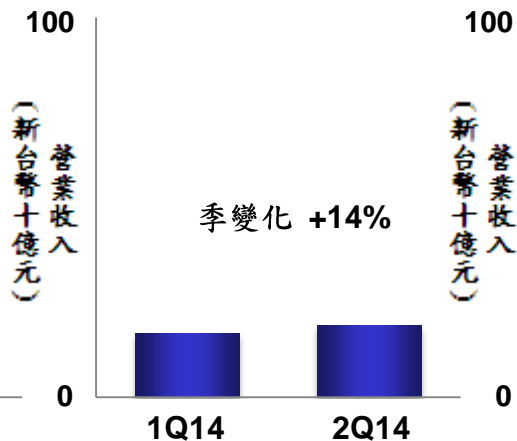
2014年第二季銷售分析-產品應用別



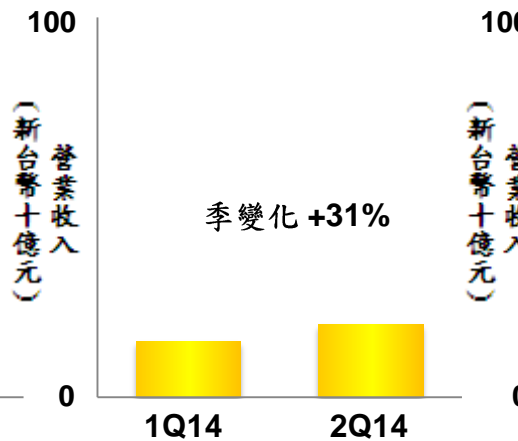
通訊相關應用



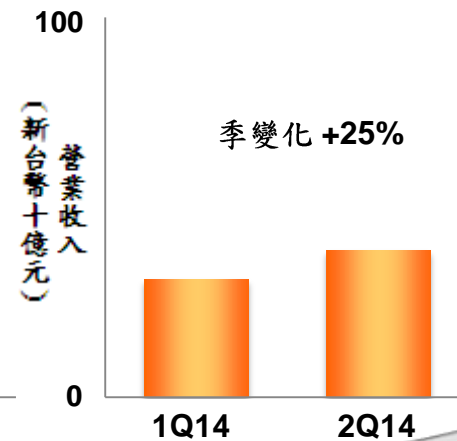
電腦相關應用



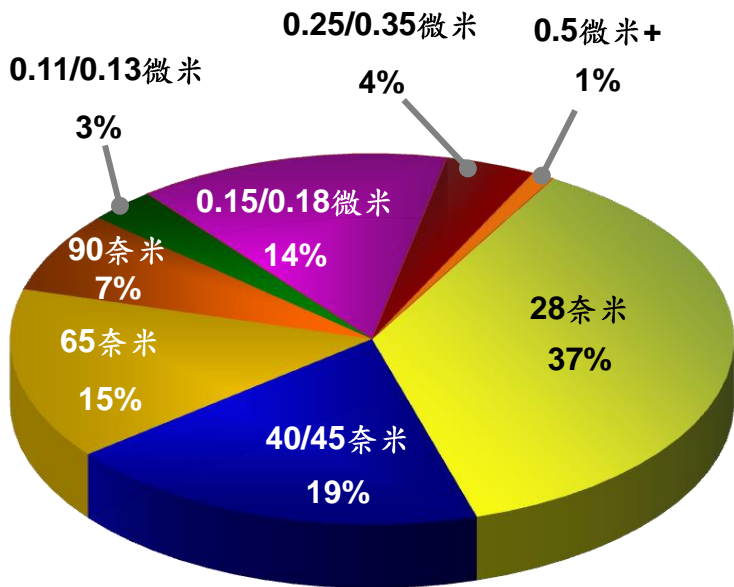
消費性電子相關應用



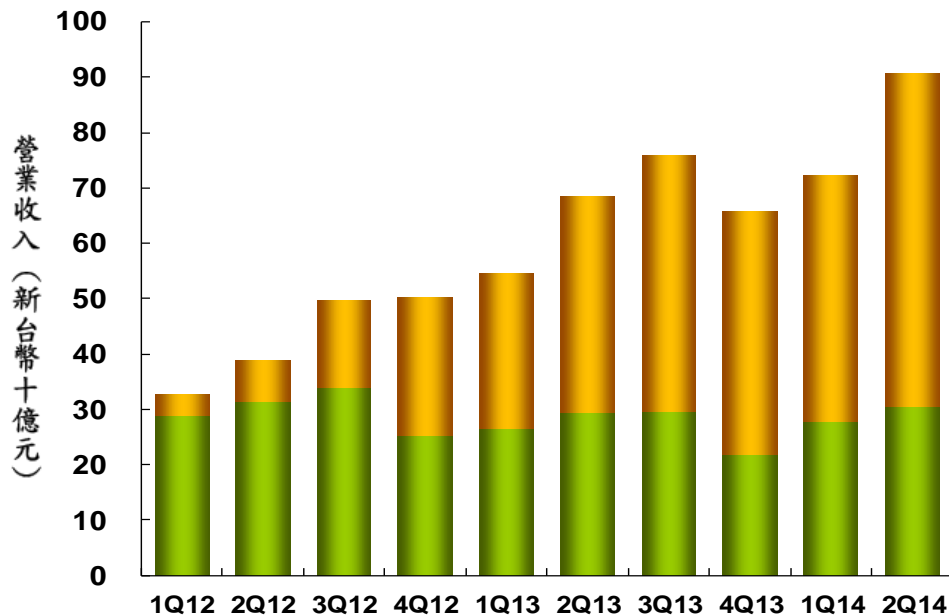
工業用及標準類IC



2014年第二季銷售分析-製程別



40/45奈米及以下營業收入



■ 28奈米營業收入(新台幣十億元)
■ 40/45奈米營業收入(新台幣十億元)

資產負債表及重要財務指標

資產負債表項目

(新台幣十億元)

	2Q14		1Q14		2Q13	
	金額	%	金額	%	金額	%
現金及有價金融商品投資	314.59	23.4%	234.95	18.1%	227.62	19.4%
應收帳款	86.89	6.4%	74.33	5.7%	80.34	6.9%
存貨	50.95	3.8%	43.48	3.3%	38.62	3.3%
長期投資	28.37	2.1%	90.85	7.0%	78.26	6.7%
不動產、廠房及設備	837.17	62.3%	828.01	63.8%	715.60	61.2%
資產總計	1,345.05	100.0%	1,298.74	100.0%	1,169.89	100.0%
流動負債	246.64	18.4%	174.40	13.4%	243.63	20.8%
長期計息負債	211.65	15.7%	212.62	16.4%	170.56	14.6%
負債總計	468.08	34.8%	400.74	30.9%	423.65	36.2%
股東權益總計	876.97	65.2%	898.00	69.1%	746.24	63.8%

重要財務指標

平均收現日數	40	45	43
平均銷貨日數	51	52	47
流動比率 (倍)	1.9	2.0	1.4
資產生產力 (倍)	0.9	0.7	0.9

* 2014年6月30日流通在外總股數為259億2仟9佰萬股

** 資產生產力 = 年化營業收入淨額 / 平均不動產、廠房及設備淨額

現金流量表

(新台幣十億元)	2Q14	1Q14	2Q13
期初現金	231.70	242.70	186.03
營運活動之現金流入	81.75	94.86	75.24
資本支出	(73.33)	(114.91)	(78.40)
短期借款	10.40	8.82	(4.32)
發行公司債	0.00	0.00	44.65
投資與其他	4.53	0.23	2.63
期末現金	255.05	231.70	225.83
自由現金流量 ⁽¹⁾	8.42	(20.05)	(3.16)

(1) 自由現金流量 = 營運活動之現金流入 - 資本支出

2014年第三季業績展望

基於目前對營運展望及匯率的假設，台積公司預期：

- 基於平均匯率 **29.81** 的假設，合併營收約介於新台幣 **2,060** 億到 **2,090** 億之間。
- 營業毛利率約介於百分之 **48.5** 到百分之 **50.5** 之間。
- 營業利益率約介於百分之 **38.5** 到百分之 **40.5** 之間。

近期重要事件摘要

- 台積公司訂定七月十四日為普通股除息日，七月二十日為普通股配息基準日(2014/06/27)
- 台積公司股東常會通過配發3元現金股利 (2014/06/24)
- 美商Altera公司與台積公司攜手合作採用先進封裝技術打造Arria 10 FPGA與SoC
(2014/04/21)

- 詳情請參閱台積公司網站 (<http://www.tsmc.com>) 最新消息公告及公開資訊觀測站 (<http://mops.twse.com.tw>) 重大訊息公告。

<http://www.tsmc.com>
invest@tsmc.com